

Informationen für die Eltern/ Erziehungsberechtigten der Vorschulkinder

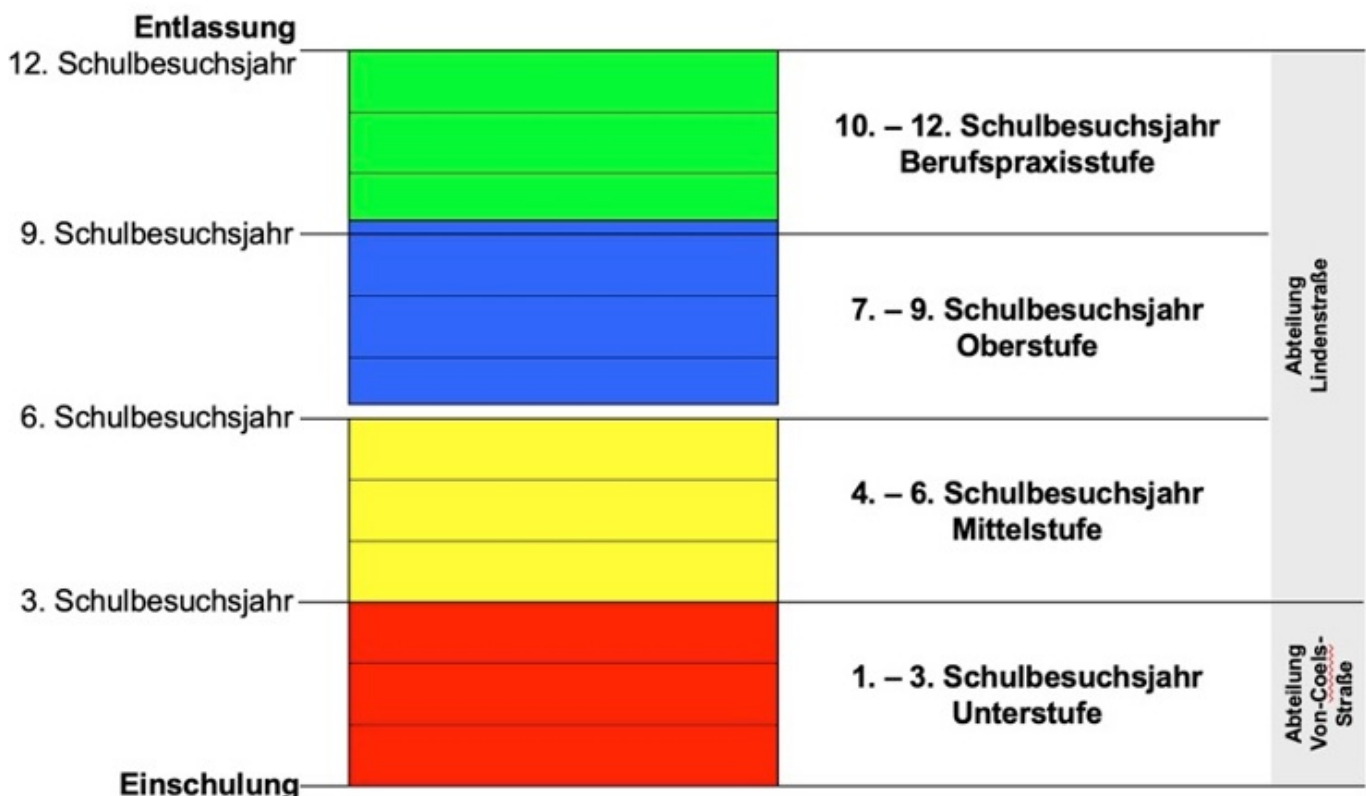
Die Leitidee unserer Schule




lernen und leben

Miteinander und jeder auf seine Art

Unser Modell der Schulbesuchsjahre





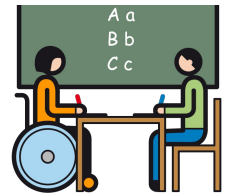
Ganztagschule

Wir sind eine Ganztagschule mit Unterrichtszeiten von:

Montags bis Donnerstags	8.15 - 15.15 Uhr
Freitags	8.15 - 12.15 Uhr

Räumliche Ausstattung

- großer Speisesaal
- Mehrzweckraum für Werk- und Hauswirtschaftsunterricht
- Snoezelraum zur Entspannung
- Rhythmik-/ Schwarzlichtraum
- Therapieräume für Physiotherapie, Ergotherapie und Logopädie
- Pflgeräume



Außenbereich des Schulgebäudes

- 2 stöckiges Gebäude
- Spielplatz und Sandkasten
- abgeschlossener Außenbereich mit großen Wiesen und Aktionsflächen
- Turnhalle
- Fahrrad/Dreirad/Kettcar Platz
- kleiner Fußballplatz
- Rollstuhlschaukel
- Matschraum



Personelle Ausstattung

- zur Förderung der SchülerInnen
 - ca. 65 SonderpädagogInnen und FachlehrerInnen in Voll- bzw. Teilzeitbeschäftigung
- zur Pflege der SchülerInnen
 - 18 im Freien Sozialen Jahr (FSJ) / im Bundesfreiwilligen Dienst (BFD)
- Festangestelltes Personal vom Schulträger
 - 2 Krankenschwestern
 - 1 Physiotherapeut in Teilzeitbeschäftigung
 - LogopädInnen, PhysiotherapeutInnen und ErgotherapeutInnen aus freien Praxen

Klassenbildung in der Unterstufe

- 6 alters- und leistungsheterogene Klassen
- 9-10 SchülerInnen pro Klasse
- Zusammensetzung der SchülerInnen nach
 - individuellen Bedürfnissen
 - ihren Lernvoraussetzungen
 - ihrem Verhalten
 - Mobilität
 - Kommunikation



Unser Schuleingangskonzept




1. Anmeldung der Schulneulinge an der Kleebach-Schule
2. zu Beginn intensiver Informationsaustausch mit KiTas und Eltern zur kontinuierlichen Weiterförderung der Schulneulinge
3. (nach Möglichkeit) Kennenlern-Frühstück vor den Sommerferien in der zukünftigen Klasse
4. (nach Möglichkeit) gemeinsame Einschulungsfeier

Anfangsunterricht

Zentrale Inhalte des Anfangsunterrichts bis zu den Herbstferien:

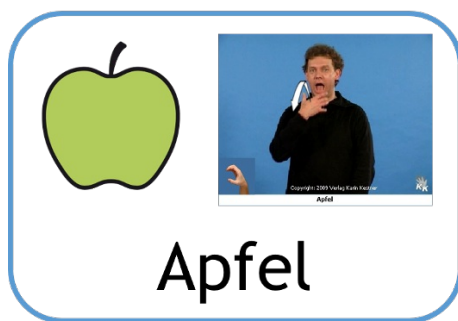
- Anknüpfung an die Förderinhalte der KiTas
- Maßnahmen zum Aufbau eines Gemeinschaftsempfindens
- Kennenlernen des Schulalltages, der Personen und Räumlichkeiten
- diagnostische Maßnahmen zur Feststellung der Lernausgangslage
- Fördermaßnahmen zur Feststellung der individuellen Förderschwerpunkte in den Fach- und Entwicklungsbereichen:

- Wahrnehmung
- Sprache/ Kommunikation
- Motorik
- Selbstständigkeit
- Lern-, Sozial-, und Arbeitsverhalten
- Kulturtechniken



Unterstützte Kommunikation:

- durch Gebärden, Metacom-Symbole, elektronische Sprachausgabegeräte
- für alle SchülerInnen als Hilfe zur Kommunikation untereinander
- für nicht sprechende SchülerInnen als individuelle Möglichkeit zur Kommunikation



Schwerbehindertenkonzzept



- die Förderung schwerbehinderter SchülerInnen ist eine wichtige Aufgabe unserer Schule
- an unserer Schule lernen SchülerInnen mit unterschiedlichen Formen der Schwerbehinderung:
 - SB-SchülerInnen mit starker Körper- und/oder Sinnesbehinderung
 - SB-SchülerInnen mit erhöhtem medizinischen Pflegebedarf
 - SB-SchülerInnen mit gravierenden Verhaltensauffälligkeiten

Beratung



Sie haben noch offene Fragen oder brauchen Beratung?

Rufen Sie uns gerne an!

Sie erreichen uns unter der Telefonnummer:
0241/1892110 oder schreiben Sie uns eine email:
kleebach-schule@staedteregion-aachen.de

